

# ゴール 組み立てマニュアル


## 完成イメージ





### 完成までの工程

- 1 : ゴールポストを組み立てる。
- 2 : クロスバーを組み立てて、ゴールポストにつなげる
- 3 : 奥行き部分を組み立てる。
- 4 : カーブバーを組み立てる
- 5 : ネットを張る

## 1 : ゴールポスト（縦の柱部分）を組み立てる




## 2: クロスバー（上部の横に広がるバー）を組み立てて、ゴールポストにつなげる




## 3: 奥行き部分を組み立てる



⑧の大きな穴が上に来るように、⑤を差し込む



## 4： カーブバーを組み立てる



7C を ②の穴に差し込む。（ゴールの上の方になる。）

7Bを④の穴に差し込む。（ゴールの下、奥行き部分になる。）

## 5： ネットを張る

組み立てたバーを外して、ネットの端を通す。

